

Beta

C45PRO



Valable jusqu'au 28.02.2025

Prix excl tva

Beta

C45PRO



OPTIMISEZ VOTRE ATELIER AFIN DE VOUS ADAPTEZ À VOTRE ENVIRONNEMENT DE TRAVAIL

Choisissez parmi les solutions préassemblées ou créez votre atelier à partir des modules disponibles.



L'équipement d'atelier modulaire **C45PRO** permet de créer son propre atelier de travail en fonction de l'espace disponible et des besoins d'utilisation

Cette gamme **professionnelle** et **modulable** basée sur des combinaisons prédéterminées, peut être **modifiée** et **complétée** suivant l'évolution des besoins.

Le poste de travail peut être entièrement personnalisé :

- plans de travail en MDF revêtu d'acier inoxydable ou en bois contreplaqué stratifié
- nombreux éléments et accessoires disponibles

C45PRO D

COMBINAISON COMPOSÉE DE:

- 1 module fixe à 7 tiroirs (C45PRO M7)
- 1 servante mobile à 7 tiroirs (C45PRO C7)
- 1 module fixe de propreté (C45PRO MS)
- 1 module fixe avec 5 tiroirs (C45PRO M5)
- 1 module fixe à 2 portes (C45PRO MA)
- 5 panneaux porte-outils perforés (C45PRO PF)
- 5 meubles hauts muraux (C45PRO PM)
- 7 étagères pour parois, type large (C45PRO SL)
- 2 étagères pour parois, type étroite (C45PRO SS)
- 2 armoires à 1 porte (C45PRO AS1)



C45PRO CORNER/X

C45PRO CORNER/W



Équipé de pieds réglables en hauteur



Tiroir équipé d'une poignée en aluminium

AMENAGEMENT PROFESSIONNEL

LE C45PRO EST L'ÉQUIPEMENT D'ATELIER PROFESSIONNEL

qui permet d'optimiser au mieux votre espace de travail. Avec son nouveau design et ses améliorations techniques, il est d'un excellent rapport qualité/prix.



C45PRO AS1



C45PRO MA

Combinaison d'ameublement d'atelier C45PRO DX

- 1 plan de travail en **MDF revêtu en acier inoxydable** (C45PX/3-2,0MT)
- 1 plan de travail en **MDF revêtu en acier inoxydable** (C45PX/2-1,3MT)
- 1 angle complet autoportant avec plan de travail en **MDF revêtu en acier inoxydable** (C45PRO CORNER/X)



C45PRO DX


045000031

572,3 kg

€ 6.199,00

Combinaison d'ameublement d'atelier C45PRO DW

- 1 plan de travail en **bois contreplaqué stratifié** (C45PW/3-2,0MT)
- 1 plan de travail en **bois contreplaqué stratifié** (C45PW/2-1,3MT)
- 1 angle complet autoportant avec plan de travail en **bois contreplaqué stratifié** (C45PRO CORNER/W)



C45PRO DW

045000032

568,5 kg

€ 5.999,00

C45PRO F

NEW

COMBINAISON COMPOSÉE DE:

- 1 module fixe à deux portes (C45PRO MA)
- 1 servante mobile avec 7 tiroirs (C45PRO C7)
- 1 module fixe avec 7 tiroirs (C45PRO M7)
- 1 module fixe avec **deux enrouleurs intégrés** (C45PRO ACT)
- 1 module fixe de propreté (C45PRO MS)
- 2 perforated tool panels (C45PRO PF)
- 2 panneaux porte-outils perforés (C45PRO PF)
- 1 panneau porte-outils perforé qui peut être équipé d'une prise de courant (non incluse) (C45PRO PFE)
- 3 meubles hauts muraux (C45PRO PM)
- 1 paroi porte-outils avec volet roulant en aluminium (C45PRO PAS)
- 6 étagères type large (C45PRO SL)
- 4 étagères type étroit étroit (C45PRO SS)
- 2 armoires à 1 porte (C45PRO AS1)



Enrouleurs inclus



C45PRO CORNER/X

C45PRO CORNER/W

Combinaison d'ameublement d'atelier C45PRO FX

- 1 plan de travail en **MDF revêtu en acier inoxydable** (C45PX/3-2,0MT)
- 1 plan de travail en **MDF revêtu en acier inoxydable** (C45PX/2-1,3MT)
- 1 angle complet autoportant avec plan de travail en **MDF revêtu en acier inoxydable** (C45PRO CORNER/X)



C45PRO FX

045000035 576 kg

€ 6.585,00

Combinaison d'ameublement d'atelier C45PRO FW

- 1 plan de travail en **bois contreplaqué stratifié** (C45PW/3-2,0MT)
- 1 plan de travail en **bois contreplaqué stratifié** (C45PW/2-1,3MT)
- 1 angle complet autoportant avec plan de travail en **bois contreplaqué stratifié** (C45PRO CORNER/W)



C45PRO FW

045000045 572 kg

€ 6.371,00

C45PRO F

C45PRO G

NEW

COMBINAISON COMPOSÉE DE:

- 1 module fixe avec **deux enrouleurs intégrés** (C45PRO ACT)
- 1 servante mobile avec 7 tiroirs (C45PRO C7)
- 1 module fixe avec 7 tiroirs (C45PRO M7)
- 1 module fixe à deux portes (C45PRO MA)
- 1 panneau porte-outils perforé (C45PRO PF)
- 1 panneau porte-outils perforé qui peut être équipé d'une prise de courant (non incluse) (C45PRO PFE)
- 2 meubles hauts muraux (C45PRO PM)
- 1 paroi porte-outils avec volet volet roulant en aluminium (C45PRO PAS)
- 5 étagères de type large (C45PRO SL)
- 4 étagères de type étroit (C45PRO SS)
- 2 armoires à 1 porte (C45PRO AS1)



Enrouleurs inclus



C45PRO CORNER/X

C45PRO CORNER/W

Combinaison d'ameublement d'atelier C45PRO GX

- 1 plan de travail en **MDF revêtu en acier inoxydable** (C45PX/3-2,0MT)
- 1 plan de travail en **MDF revêtu en acier inoxydable** (C45PX/1-0,7MT)
- 1 angle complet autoportant avec plan de travail en **MDF revêtu en acier inoxydable** (C45PRO CORNER/X)



C45PRO GX

045000036

507 kg

€ 5.899,00

Combinaison d'ameublement d'atelier C45PRO GW

- 1 plan de travail en **bois contreplaqué stratifié** (C45PW/3-2,0MT)
- 1 plan de travail en **bois contreplaqué stratifié** (C45PW/1-0,7MT)
- 1 angle complet autoportant avec plan de travail en **bois contreplaqué stratifié** (C45PRO CORNER/W)



C45PRO GW

045000037

504 kg

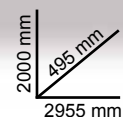
€ 5.710,00

C45PRO G

C45PRO

COMBINAISON COMPOSÉE DE:

- 1 Module fixe à 7 tiroirs (C45PRO M7)
- 1 Servante mobile à 7 tiroirs (C45PRO C7)
- 1 Module fixe de propreté (C45PRO MS)
- 3 panneaux porte-outils perforés (C45PRO PF)
- 3 meubles hauts muraux (C45PRO PM)
- 3 étriers pour parois, type large (C45PRO SL)
- 1 étrier pour parois, type étroit (C45PRO SS)
- 1 Armoire à 2 portes (C45PRO AS2)



C45PRO

Combinaison d'ameublement d'atelier C45PRO X

- Plan de travail en **MDF revêtu en acier inoxydable** (C45PX/3-2,0MT)



C45PRO X

045000001

305 kg

€ 2.999,00

Combinaison d'ameublement d'atelier C45PRO W

- Plan de travail en **bois contreplaqué stratifié** (C45PW/3-2,0MT)



C45PRO W

045000002

303 kg

€ 2.899,00

C45PRO H

NEW

COMBINAISON COMPOSÉE DE:

- 1 module fixe avec deux enrouleurs intégrés (C45PRO ACT)
- 1 servante mobile avec 7 tiroirs (C45PRO C7)
- 1 module fixe avec 4 tiroirs (C45PRO M4)
- 3 meubles hauts muraux (C45PRO PM)
- 3 panneaux porte-outils perforés (C45PRO PF)
- 3 étriers de type large (C45PRO SL)
- 1 étrier de type étroit (C45PRO SS)
- 1 armoire à 2 portes (C45PRO AS2)



Enrouleurs inclus



2000 mm
495 mm
2955 mm

Combinaison d'ameublement d'atelier C45PRO HX

- 1 plan de travail en **MDF revêtu en acier inoxydable** (C45PX/3-2,0MT)



C45PRO HX

045000038

300 kg

€ 3.381,00

Combinaison d'ameublement d'atelier C45PRO HW

- 1 plan de travail en **bois contreplaqué stratifié** (C45PW/3-2,0MT)



C45PRO HW

045000039

299 kg

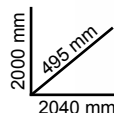
€ 3.299,00

C45PRO H

C45PRO A

COMBINAISON COMPOSÉE DE:

- 1 Module fixe de propreté (C45PRO MS)
- 1 Module fixe à 7 tiroirs (C45PRO M7)
- 1 Module fixe à 2 portes (C45PRO MA)
- 3 meubles hauts muraux (C45PRO PM)
- 3 panneaux porte-outils perforés (C45PRO PF)
- 2 étriers pour parois, type large (C45PRO SL)
- 2 étriers pour parois, type étroit (C45PRO SS)



Combinaison d'ameublement d'atelier C45PRO AX

- Plan de travail en **MDF revêtu en acier inoxydable** (C45PX/3-2,0MT)



C45PRO AX

045000003

206 kg

€ 2.099,00

Combinaison d'ameublement d'atelier C45PRO AW

- Plan de travail en **bois contreplaqué stratifié** (C45PW/3-2,0MT)



C45PRO AW

045000004

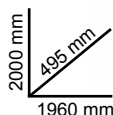
204 kg

€ 1.999,00

C45PRO B


COMBINAISON COMPOSÉE DE:

- 1 Module fixe avec 5 tiroirs (C45PRO M5)
- 1 Module fixe à 2 portes (C45PRO MA)
- 2 meubles hauts muraux (C45PRO PM)
- 2 panneaux porte-outils perforés (C45PRO PF)
- 2 étriers pour parois, type large (C45PRO SL)
- 1 étrier pour parois, type étroit (C45PRO SS)
- 1 Armoire à 1 porte (C45PRO AS1)



Combinaison d'ameublement d'atelier C45PRO BX

- Plan de travail en **MDF revêtu en acier inoxydable** (C45PX/2-1,3MT)



C45PRO BX

045000021

191 kg

€ 1.949,00

Combinaison d'ameublement d'atelier C45PRO BW

- Plan de travail en **bois contreplaqué stratifié** (C45PW/2-1,3MT)



C45PRO BW

045000022

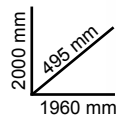
190 kg

€ 1.899,00

C45PRO C

COMBINAISON COMPOSÉE DE:

- 1 Module fixe de propreté (C45PRO MS)
- 1 Module fixe avec 7 tiroirs (C45PRO M7)
- 2 meubles hauts muraux (C45PRO PM)
- 2 panneaux porte-outils perforés (C45PRO PF)
- 2 étriers pour parois, type large (C45PRO SL)
- 1 étrier pour parois, type étroit (C45PRO SS)
- 1 Armoire à 1 porte (C45PRO AS1)



Combinaison d'ameublement d'atelier C45PRO CX

- Plan de travail en **MDF revêtu en acier inoxydable** (C45PX/2-1,3MT)



C45PRO CX

045000023

199 kg

€ 2.099,00

Combinaison d'ameublement d'atelier C45PRO CW

- Plan de travail en **bois contreplaqué stratifié** (C45PW/2-1,3MT)



C45PRO CW

045000024

198 kg

€ 1.999,00

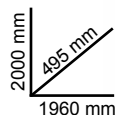
C45PRO E

COMBINAISON COMPOSÉE DE:

- 2 panneaux porte-outils perforés (C45PRO PF)
- 2 meubles hauts muraux (C45PRO PM)
- 2 étriers pour parois, type large (C45PRO SL)
- 1 étrier pour parois, type étroit (C45PRO SS)
- 1 armoire à 1 porte (C45PRO AS1)

1 Module fixe avec 7 tiroirs

- 1 grand tiroir, 1248x406 mm d'une hauteur de 105mm
- 6 tiroirs, 782x406 mm
- 5 tiroirs, d'une hauteur de 65mm
- 1 tiroir, d'une hauteur de 145mm
- 1 compartiment de rangement équipé d'une porte avec serrure et d'une étagère intermédiaire



Combinaison d'ameublement d'atelier C45PRO EX

- Module fixe avec 7 tiroirs et plan de travail **MDF revêtu en acier inoxydable** (C45PRO M7A/X)



C45PRO EX


045000033

174,6 kg

€ 2.049,00

Combinaison d'ameublement d'atelier C45PRO EW

- Module fixe avec 7 tiroirs et plan de travail **en bois contreplaqué stratifié** (C45PRO M7A/W)



C45PRO EW

045000034

173,6 kg

€ 1.979,00

C45PRO C

C45PRO E

C45PRO BP-1,3

COMBINAISON COMPOSÉE DE:

- Module fixe avec 7 tiroirs (C45PRO M7)
- Module fixe avec 5 tiroirs (C45PRO M5)
- 2 panneaux porte-outils perforés (C45PRO PF)
- 1 étrier pour parois, type large (C45PRO SL)
- 2 étriers pour parois, type étroit (C45PRO SS)



Combinaison d'ameublement d'atelier C45PRO BPX-1,3

- Plan de travail en **MDF revêtu d'acier inoxydable** (C45PX/2-1,3MT)



C45PRO BPX-1,3

045000041

140 kg

€ 1.425,00

Combinaison d'ameublement d'atelier C45PRO BPW-1,3

- Plan de travail en **bois multicouche** (C45PW/2-1,3MT)



C45PRO BPW-1,3

045000051

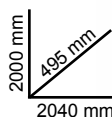
139 kg

€ 1.339,00

C45PRO BP-2,0


COMBINAISON COMPOSÉE DE:

- Module fixe avec 7 tiroirs (C45PRO M7)
- Module fixe avec 5 tiroirs (C45PRO M5)
- 3 panneaux porte-outils perforés (C45PRO PF)
- 2 étriers pour parois, type large (C45PRO SL)
- 2 étriers pour parois, type étroit (C45PRO SS)



Combinaison d'ameublement d'atelier C45PRO BPX-2,0

- Plan de travail en **MDF revêtu en acier inoxydable** (C45PX/3-2,0MT)



C45PRO BPX-2,0


045000042

158 kg

€ 1.595,00

Combinaison d'ameublement d'atelier C45PRO BPW-2,0

- Plan de travail en **bois contreplaqué stratifié** (C45PW/3-2,0MT)



C45PRO BPW-2,0

045000052

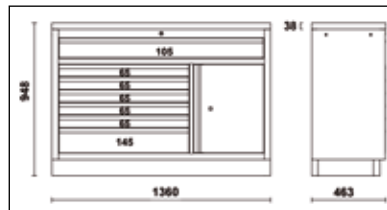
156 kg

€ 1.525,00

C45PRO M7A

Module fixe avec 7 tiroirs, pour l'ameublement d'atelier C45PRO

- 1 tiroir (1248x406 mm d'une hauteur de 105mm) monté sur glissières à billes de précision
- 6 tiroirs (782x406 mm) montés sur glissières à billes de précision: 5 tiroirs, d'une hauteur de 65mm et 1 tiroir d'une hauteur de 145 mm
- Fonds des tiroirs protégés par un tapis en néoprène
- Serrure centralisée frontale
- Peut être équipé de modules d'outillage BETA
- 1 compartiment de rangement équipé d'une porte avec serrure et d'une étagère intermédiaire. dimensions intérieures 504x424x597 mm
- Avec pieds réglables en hauteur



h	max
65 mm	25 kg
105 mm	40 kg
145 mm	30 kg



- ### Module fixe avec 7 tiroirs, pour ameublement d'atelier
- Plan de travail en **MDF revêtu en acier inoxydable**, longueur 1360mm



C45PRO M7A/X

045000161

81 kg

€ 1.049,00

- ### Module fixe avec 7 tiroirs, pour ameublement d'atelier
- Plan de travail en **bois contreplaqué stratifié**, longueur 1360 mm



C45PRO M7A/W

045000171

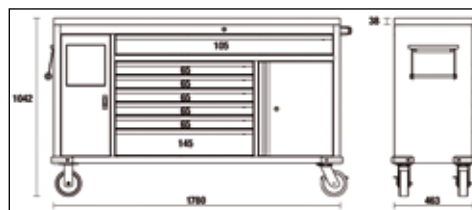
80 kg

€ 999,00

C45PRO MWS

Servante mobile Work Station avec 7 tiroirs et poubelle incorporée

- 1 tiroir (1248x406 mm d'une hauteur de 105mm) monté sur glissières à billes de précision
- 6 tiroirs (782x406 mm) montés sur glissières à billes de précision: 5 tiroirs d'une hauteur de 65mm et 1 tiroir d'une hauteur de 145mm
- fonds des tiroirs protégés par un tapis en néoprène
- Peut être équipée de modules d'outillage BETA
- 1 compartiment de rangement équipé d'une porte avec serrure et d'une étagère intermédiaire, dimensions intérieures 504x424x597mm
- 1 poubelle incorporée
- support de rouleau de papier intégré
- équipée de 4 roues robustes grandes capacités, Ø 150 mm (dont une équipée d'un frein)
- serrure de sécurité centralisée frontale



h	max
65 mm	25 kg
105 mm	40 kg
145 mm	30 kg



Paire de panneaux à outils perforés pour servante mobile C45PRO MWS



- ### Servante mobile Work Station avec 7 tiroirs et poubelle incorporée
- Plan de travail en **MDF revêtu d'acier inoxydable**, d'une longueur de 1680mm



C45PRO MWS/X

045000181

126 kg

€ 1.149,00

- ### Servante mobile Work Station avec 7 tiroirs et poubelle incorporée
- Plan de travail en **bois contreplaqué stratifié**, d'une longueur de 1680mm



C45PRO MWS/W

045000191

122 kg

€ 1.099,00

C45PRO M7A

C45PRO MWS

C45PRO CORNER

Angle complet autoportant

- 1 meuble haut d'angle mural avec serrure équipé de 2 vérins à gaz pour faciliter l'ouverture et la fermeture de la porte
- 2 panneaux porte-outils perforés (1052x860)
- 1 établi d'angle (860x860mm) équipé d'un grand compartiment de rangement.
- Pieds réglables en hauteur

Angle complet autoportant

- Plan de travail d'angle en **acier inoxydable** (860x860 mm)



C45PRO CORNER/X

045000401

94 kg

€ 1.329,00

Angle complet autoportant

- Plan de travail en **bois contreplaqué stratifié** (860x860 mm)



C45PRO CORNER/W

045000411

93 kg

€ 1.279,00



C45PRO CAI

Module d'angle inférieur, pour l'ameublement d'atelier C45PRO

- Module fixe d'angle avec grand compartiment de rangement
- Pieds réglables en hauteur



Module d'angle inférieur, pour la combinaison d'équipements d'atelier C45PRO

- Plan de travail en **MDF revêtu d'acier inoxydable** (860x860 mm)



C45PRO CAI/X

045000412

62 kg

€ 719,00

Module d'angle inférieur, pour la combinaison d'équipements d'atelier C45PRO

- Plan de travail d'angle en **bois contreplaqué stratifié** (860x860 mm)



C45PRO CAI/W

045000402

56 kg

€ 679,00

C45PX

Plan de travail en MDF revêtu en acier inoxydable pour la combinaison d'ameublement d'atelier C45PRO

- Epaisseur : 38 mm
- Prêdisposé pour l'installation d'un étau (1599P/150, vendu séparément)



680x463x38 mm

C45PX/1-0,7MT

045000101

6 kg

€ 139,00

1360x463x38 mm

C45PX/2-1,3MT

045000103

21 kg

€ 235,00

2040x463x38 mm

C45PX/3-2,0MT

045000110

31,8 kg

€ 299,00

C45PW

Plan de travail en bois contreplaqué stratifié pour la combinaison d'ameublement d'atelier C45PRO

- Epaisseur : 38 mm
- Prêdisposé pour l'installation d'un étau (1599P/150, vendu séparément)



680x463x38 mm

C45PW/1-0,7MT

045000111

6 kg

€ 109,00

1360x463x38 mm

C45PW/2-1,3MT

045000113

20 kg

€ 149,00

2040x463x38 mm

C45PW/3-2,0MT

045000120

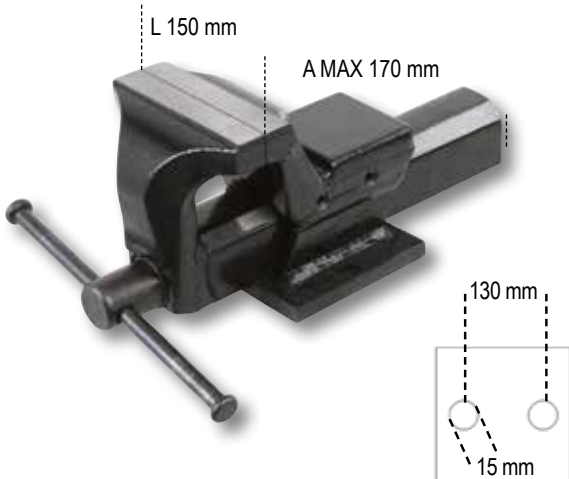
30 kg

€ 219,00

1599P

Étau parallèle d'établi

- Mâchoires trempées
- Enclume avec ample surface vernie
- Base carrée en acier



1599P

015990050

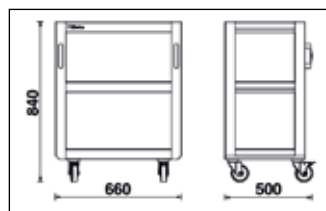
15,5 kg

€ 319,00

C45PRO T3

Chariot avec 3 étagères, pour la combinaison d'équipements d'atelier C45PRO

- Quatre roulettes directionnelles, Ø 100 mm (un avec freins)
- Capacité de charge statique: 200 kg (repartie sur les 3 étagères)



C45PRO T3

045000250

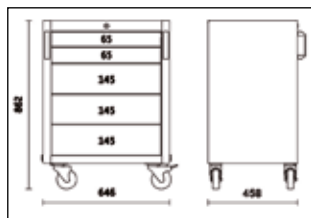

19,2 kg

€ 201,00

C45PRO C5

Servante mobile avec 5 tiroirs,
pour l'ameublement d'atelier C45PRO

- 5 tiroirs (532x406 mm) montés sur glissières à billes de précision
- 4 roues directionnelles, Ø 100 mm (dont une équipée d'un frein)
- Fonds des tiroirs protégés par un tapis en néoprène
- Serrure de sécurité centralisée frontale
- Peut être équipée de modules d'outillage BETA
- Poignées intégrées dans la structure pour faciliter la manipulation



C45PRO C5

045000225 46 kg

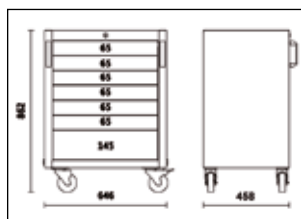
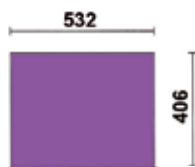
€ 529,00

h	max
65 mm	25 kg
145 mm	30 kg

C45PRO C7

Servante mobile avec 7 tiroirs,
pour l'ameublement d'atelier C45PRO

- 7 tiroirs (532x406 mm) montés sur glissières à billes de précision
- 4 roues pivotantes, Ø 100 mm (dont une équipée d'un frein)
- Fonds des tiroirs protégés par un tapis en néoprène
- Serrure centralisée frontale
- Peut être équipée de modules d'outillage BETA
- Poignées intégrées dans la structure pour faciliter la manipulation



C45PRO C7

045000227 50 kg

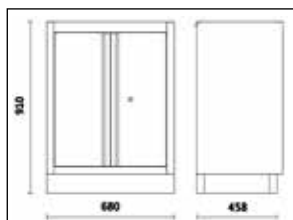
€ 549,00

h	max
65 mm	25 kg
145 mm	30 kg

C45PRO MA

Module fixe à deux portes pour l'ameublement d'atelier C45PRO

- Serrure de sécurité
- Étagère intérieure réglable en hauteur
- Dimensions intérieures 670x420 mm
- Pieds réglables en hauteur



C45PRO MA

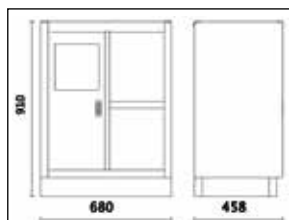
045000232 29,4 kg

€ 269,00

C45PRO MS

Module fixe de propreté pour l'ameublement
d'atelier C45PRO

- 1 poubelle incorporée
- 1 compartiment avec support rouleaux de papier et soute de rangement
- Pieds réglables en hauteur



C45PRO MS

045000239 37 kg

€ 349,00

C45PRO MAL

NEW

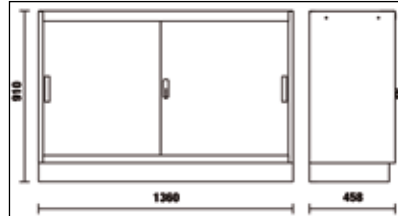
Module fixe 2 portes coulissantes d'une longueur de 1360 mm, pour combinaison d'ameublement d'atelier C45PRO

- Avec serrure de sécurité
- Tablette réglable en hauteur
- Dimensions intérieures: 1.355x420 mm
- Pieds réglables en hauteur

C45PRO MAL

045000229 44,8 kg

€ 453,00



C45PRO MAT

NEW

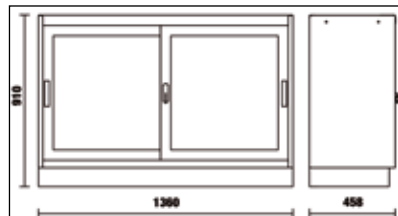
Module fixe 2 portes coulissantes transparentes en polycarbonate d'une longueur de 1360 mm, pour combinaison d'ameublement d'atelier C45PRO

- Avec serrure de sécurité
- Tablette réglable en hauteur
- Dimensions intérieures: 1.355x420 mm
- Avec pieds réglables en hauteur

C45PRO MAT

045000230 44,1 kg

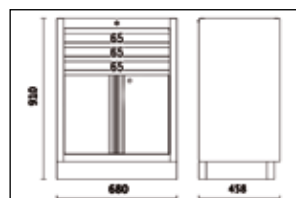

€ 497,00



C45PRO M3A

Module fixe avec 3 tiroirs et 2 portes pour la combinaison d'équipements d'atelier C45PRO

- 3 tiroirs (566x406 mm) avec glissières à roulement à billes
- Bases de tiroirs protégées par des tapis en caoutchouc moussé
- Peut être équipé de plateaux thermoformés
- Serrure centralisée à l'avant
- Compartiment de rangement avec double porte et serrure (dimensions intérieures 670x440 mm), avec étagère intermédiaire
- Avec pieds réglables verticalement



C45PRO M3A

045000231 44 kg

€ 449,00



C45PRO RD

Module pour le tri sélectif des déchets pour l'ameublement d'atelier C45PRO

Ce module est la solution idéale pour le tri sélectif des déchets (verre, papier, plastique...)

- Structure en tôle composée de 4 collecteurs à porte basculante permettant le tri des déchets
- Chaque collecteur est équipé d'un panier en plastique amovible d'une capacité de 25 litres
- de 4 roues pivotantes de Ø 60 mm
- 1 lot de 4 autocollants "recyclage" permettant le repérage des collecteurs
- Pieds réglables en hauteur



C45PRO RD/X

C45PRO RD/X

045000241

80 kg

€ 1.049,00

C45PRO RD/W

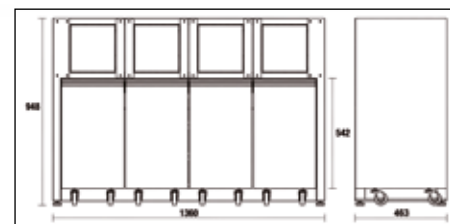
045000240

80 kg

€ 749,00



C45PRO RD/W



C45PRO ML

Module fixe avec évier intégré, pour l'ameublement d'atelier C45PRO

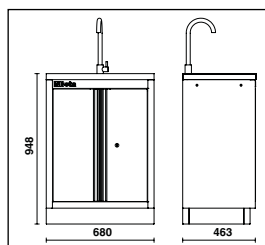
- Évier en acier inoxydable.
- Livré complet avec:
 - 1 mitigeur
 - 1 unité de vidange
 - 1 bouchon d'évier
 - 1 bouchon filtrant
 - 1 distributeur de savon
- Module fixe à deux portes avec serrure:
- Dimensions intérieures utiles 600x603x416 mm
- Pieds réglables en hauteur

C45PRO ML

045000233

44 kg

€ 699,00



C45PRO ACT

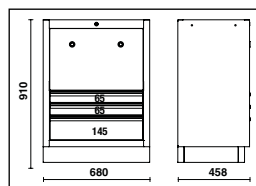

Module fixe avec 3 tiroirs et 2 enrouleurs intégrés pour l'ameublement d'atelier C45PRO

- 3 tiroirs (566x406 mm) montés sur glissières à billes de précision
- Fonds des tiroirs protégés par un tapis en néoprène
- Serrure centralisée frontale
- Pieds réglables en hauteur
- 1 enrouleur de tuyau d'air comprimé ou d'eau froide intégré (1900S 8x10)
- 1 enrouleur de câble électrique intégré (1844 15-H05)

Enrouleurs inclus



1900S 8X10 1844 15-H05



C45PRO ACT

045000247

47 kg

€ 699,00

h	max
65 mm	25 kg
145 mm	30 kg



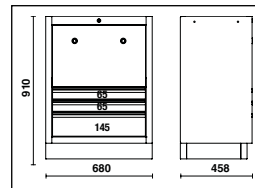
C45PRO TC

Module enrouleur fixe avec 3 tiroirs
pour l'ameublement d'atelier C45PRO

- 3 tiroirs (566x406 mm) montés sur glissières à billes de précision
- Fonds des tiroirs protégés par un tapis en néoprène
- Serrure centralisée frontale
- Pieds réglables en hauteur

Peut y être intégré 2 enrouleurs BETA (non fournis), à choisir parmi les références ci-dessous:

- 2 enrouleurs de tuyaux d'air comprimé ou d'eau froide, \varnothing 8 mm, longueur 10 m art. 1900S 8x10
- 2 enrouleurs de câbles électriques, à choisir parmi les suivants : 1843 15-H05, 1844 10-H05, 1844 15-H05, 1844 15-H07, 1845 12-H05, 1846 10-H05, 1846 10-H07 et 1846 15-H05
- 1 enrouleur de tuyau d'air comprimé ou d'eau froide, \varnothing 8 mm, longueur 10 m art. 1900S 8x10 et 1 enrouleur de câbles électrique à choisir parmi les articles listés ci-dessus



C45PRO TC

045000249

38 kg

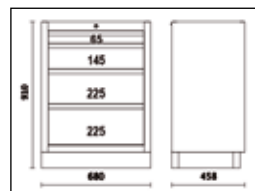

€ 419,00

h	max
65 mm	25 kg
145 mm	30 kg

C45PRO M4

Module fixe avec 4 tiroirs,
pour l'ameublement d'atelier C45PRO

- 4 tiroirs (566x406 mm) avec glissières à roulement à billes
- Bases de tiroirs protégées par des tapis en caoutchouc moussé
- Serrure centralisée avant
- Avec pieds réglables verticalement
- Peut être équipé de plateaux thermoformés



C45PRO M4

045000234

45,7 kg

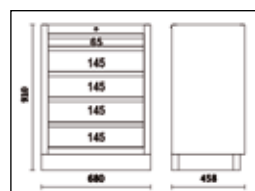

€ 449,00

h	max
65 mm	25 kg
145 mm	30 kg
225 mm	30 kg

C45PRO M5

Module fixe avec 5 tiroirs,
pour la combinaison d'équipements d'atelier C45PRO

- 5 tiroirs (566x406 mm) avec glissières à roulement à billes
- Bases de tiroirs protégées par des tapis en caoutchouc moussé
- Serrure centralisée avant
- Avec pieds réglables verticalement
- Peut être équipé de plateaux thermoformés



C45PRO M5

045000235

49,3 kg

€ 479,00

h	max
65 mm	25 kg
145 mm	30 kg

C45PRO M7

Module fixe avec 7 tiroirs,

pour la combinaison d'équipements d'atelier C45PRO

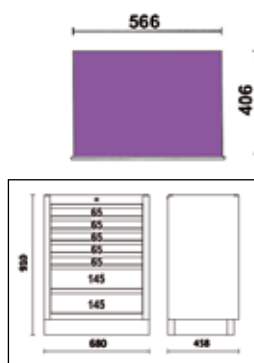
- 7 tiroirs (566x406 mm) avec glissières à roulement à billes
- Bases de tiroirs protégées par des tapis en caoutchouc moussé
- Serrure centralisée avant
- Avec pieds réglables verticalement
- Peut être équipé de plateaux thermoformés

C45PRO M7

045000237 54,3 kg

€ 525,00

h	max
65 mm	25 kg
145 mm	30 kg



C45PRO M8

Module fixe avec 8 tiroirs,

pour la combinaison d'équipements d'atelier C45PRO

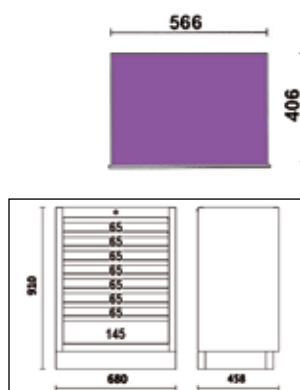
- 8 tiroirs (566x406 mm) avec glissières à roulement à billes
- Bases de tiroirs protégées par des tapis en caoutchouc moussé
- Serrure centralisée à l'avant
- Avec pieds réglables verticalement
- Peut être équipé de plateaux thermoformés

C45PRO M8

045000238 56,5 kg

€ 569,00

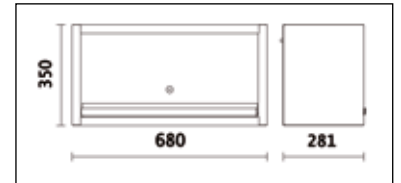
h	max
65 mm	25 kg
145 mm	30 kg



C45PRO PM

Armoire murale pour la combinaison d'équipements d'atelier C45PRO

- Longueur armoire murale 680 mm
- Avec ressorts à gaz, facilitant l'ouverture et la fermeture de la porte
- Avec serrure



C45PRO PM

045000302

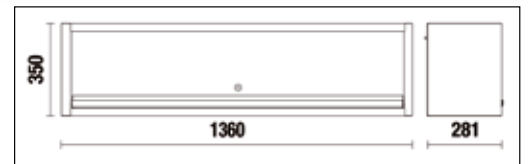
10 kg

€ 149,00

C45PRO PML

Armoire murale longue, pour la combinaison d'équipements d'atelier C45PRO

- Longueur armoire murale : 1360 mm
- Avec ressorts à gaz, facilitant l'ouverture et la fermeture de la porte
- Avec serrure



C45PRO PML

045000303

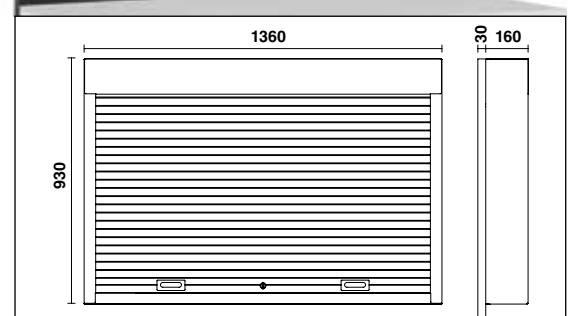
18 kg

€ 269,00

C45PRO PAS

Paroi porte-outils, pour la combinaison d'équipements d'atelier C45PRO

- Volet roulant en aluminium à mouvement vertical avec serrure
- Deux panneaux d'outils perforés amovibles
- Possibilité d'assortiment à le plan de travail de 1,3 mètres




C45PRO PAS

045000290

48,8 kg

€ 719,00



C45PRO PF

Panneau d'outils perforé pour la combinaison d'équipements d'atelier C45PRO



1052x614,5x24 mm

C45PRO PF

045000313

5,3 kg


€ 85,00



C45PRO PFE

Panneau d'outils perforé pour la combinaison d'équipements d'atelier C45PRO

- Peut être équipé d'une prise de courant (non incluse)



1052x614,5x24 mm

C45PRO PFE

045000312

5,3 kg

€ 79,00



C45PRO CPF NEW

Paire de panneaux à outils perforés pour servante mobile C45PRO MWS

- Livré complet avec étrier et Kit GPS de 50 crochets inclus



C45PRO CPF

045000195

21 kg

€ 144,00

C45PRO MP NEW

Etagère métallique pouvant être fixée aux panneaux porte-outils perforés de la combinaison d'ameublement d'atelier C45PRO



614x160x80 mm

C45PRO MP

045000315

1,8 kg

€ 34,00

C45PRO SS

Supports muraux latéraux, de type étroit, pour la combinaison d'équipements d'atelier C45PRO

Type étroit

1420x32,5x30 mm

C45PRO SS

045000333

1,5 kg

€ 22,00

C45PRO SL

Supports muraux latéraux, de type large, pour la combinaison d'équipements d'atelier C45PRO

Type large

1420x65x30 mm

C45PRO SL

045000366


2 kg

€ 29,00

C45PRO AS1

Armoire à outils métallique à 1 porte avec étrier pour l'ameublement d'atelier C45PRO

- 4 étagères amovibles et réglables en hauteur
- Tringle à vêtements intégrée sous la première étagère
- Avec serrure de sécurité
- Dimensions intérieures: 590x430 mm
- Pieds réglables en hauteur



C45PRO AS1

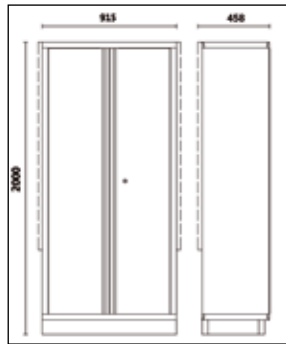
045000451 57,5 kg

€ 529,00

C45PRO AS2

Armoire à outils en tôle à deux portes avec support, pour la combinaison d'équipements d'atelier C45PRO

- 4 étagères amovibles et réglables verticalement
- Avec serrure
- Dimensions intérieures 910x430 mm
- Avec pieds réglables verticalement



C45PRO AS2

045000481 80 kg

€ 699,00

C45PRO A1/R600

Étagère pour armoire C45PROAS1
• 590x430 mm



C45PRO A1/R600

045000466 2,5 kg

€ 35,00

C45PRO A2/R915

Étagère pour armoire C45PROAS2
• 910x430 mm



C45PRO A2/R915

045000496 3,7 kg

€ 45,00

C45PRO A1/RB600

Etagère intérieure munie d'une tringle à vêtements pour armoire C45PRO AS1

C45PRO A1/RB600

045000467 2,6 kg

€ 37,00



NEW



5945VUM

NEW

Composition de 199 outils en plateaux mousse compacte

MM11

30



- 42 6-7-8-9-10-11-12-13-14-15-16-17-18- 19-20-21-22-24-27-30-32 mm
- 96BPC/SC9 1,5-2-2,5-3-4-5-6-8-10 mm

MM129

12



- 1032 180 mm
- 1034 170 mm
- 1036 175 mm
- 1038 175 mm
- 1048N 250 mm
- 1052 240 mm
- 1082BM 160 mm
- 1098 220 mm
- 1128BMX
- 1150BM 180 mm
- 1166BM 160 mm
- 1168BM 160 mm

MM210

25



- 1201E 2,5x50-3x75-4x100-5,5x125-6,5x150-8x200 mm
- 1201EN 4x30 mm
- 1202E PH0x60-PH1x80-PH2x100-PH3x150 mm
- 1201EN PH1X30 mm
- 1207E/TX T6-T7-T8-T9-T10-T15-T20-T25-T27-T30-T40-T45
- 1253 3,5x100 mm

MM230

25



- 30 Ø 2-3-4 mm
- 31 Ø 2-3-4-5-6-8 mm
- 32 Ø 4 mm
- 34 150 mm
- 35 200-250 mm
- 36 125 mm
- 1370 500 g
- 1390 Ø 35 mm
- 1692 3 m
- 1712TF
- 1719BMA...Q 200 mm
- 1719BMA...T 200 mm
- 1719BMA...P 200 mm
- 1719BMA...M 200 mm
- 1719BMA...R 200 mm
- 1737NX
- 1771

MM105

107



1/4" 3/8" 1/2"

- 895/1 1/4-1/4
- 895/3 1/4-3/8
- 895/6 5/16-1/2
- 900 4-4,5-5-5,5-6-7-8-9-10-11-12-13-14 mm
- 900L 5-6-7-8-9-10-11-12-13 mm
- 900ME 3-4-5-6-7 mm
- 900LP 0,8x4-1x5,5-1,2x6,5-1,2x8
- 900PH PH1-PH2-PH3-PH4
- 900TX T10-T15-T20-T25-T27-T30-T40
- 900/16
- 900/... 50-100-150 mm
- 900/25
- 900BG/30 176 mm
- 900/42 115 mm
- 900/55 125 mm
- 910A 6-7-8-9-10-11-12-13-14-15-16-17-18-19-20-21-22 mm
- 910/15 3/8-1/4
- 910/16 3/8-1/2
- 910/21 125 mm
- 910/22 250 mm
- 910/25
- 910/42 210 mm
- 910/55 200 mm
- 920A 8-10-11-12-13-14-15-16-17-18-19-20-21-22-23-24-26-27-28-30-32 mm
- 920/15 1/2-3/8
- 920/25
- 920AN 125-250 mm
- 920/42 305 mm
- 920/55 275 mm
- 956E 16 mm (5/8")-17,8 (11/16")-20,8 (13/16")

5945VUM

059451011

19,6 kg

€ 1.762,00

5958U

Composition de 85 outils pour la maintenance générale
(pour implantation sur panneaux porte-outils perforés)



Quantité/Description	Beta N.
17 clé mixte 6+22 mm	42
12 clés mâles 6 pans coudées \odot 2+10 mm	96N/SC12
13 douilles 6 pans 1/2" sur rail \odot 10+22 mm	920A/SB13
8 douilles 6 pans 1/2" sur rail \odot 23+32 mm	920A/SB8
1 rallonge - 1/2" 125 mm	920/21
1 rallonge - 1/2" 255 mm	920/22
1 cardan 1/2"	920/25
1 poignée coulissante 1/2"	920/42
1 cliquet réversible 1/2" \otimes	920/55
1 pinces pour circlips intérieurs à becs droits \odot 180 mm	1032

Quantité/Description	Beta N.
1 pinces pour circlips extérieurs à becs droits \bullet 175 mm	1036
1 pince multiprise entrepassée 250 mm	1048N
1 pince - étai à becs droits 240 mm	1052
1 pince coupante diagonale à faible effort de coupe ∇ 160 mm	1084BM
1 ciseaux d'électricien	1128BMX
1 pince à becs demi-ronds longs \equiv 180 mm	1150BM
1 pince à becs demi-ronds longs \bullet 160 mm	1166BM
7 tournevis pour vis à fente \bullet 3x75 - 3,5x100 - 4x125-5,5x150 - 6,5x150 - 8x200 - 10x200 mm	1260
4 tournevis pour vis Phillips® \bullet PH0x60 - PH1x80-PH2x100 - PH3x150 mm	1262/S4
1 marteau de mécanicien 300 g	1370
1 maillet à embouts nylon \varnothing 35 mm	1390
1 mètre à ruban 5 m	1692
5 limes demi-douces 200 mm	1719BMA/S5
1 monture de scie à métaux	1725
1 burette plastique 150 cc	1754
1 cutter à lame sécable 18 mm avec lames	1771

5958U

059581008

11,3 kg

€ 799,00

		5000 RSC50/PLED-ST	5000 RSC50/PLED	5000 RSC50/ASL	5000 RSC50/CTR
	A	1x	-	1x	-
	B	-	1x	1x	1x
	A	1x	1x	1x	-
	B	-	2x	1x	1x
	A	1x	2x	1x	-
	B	-	3x	1x	1x

5000 RSC50/PLED NEW

Profilé en aluminium avec bande LED, pour combinaison d'ameublement d'atelier C45PRO

- Bande LED IP20 6.5 W d'une longueur de 50cm
- Livré complet avec 2 câbles (d'une longueur de 40 cm et de 170 cm)
- Fixation magnétique pratique



5000 RSC50/PLED


050001714 80 g

€ 23,00

5000 RSC50/PLED-ST NEW

Profilé en aluminium avec bande LED et interrupteur SOFT TOUCH, pour combinaison d'ameublement d'atelier C45PRO

- Bande LED IP20 6.5 W d'une longueur de 50cm
- Livré complet avec 2 câbles (d'une longueur de 40 cm et de 170 cm)
- Fixation magnétique pratiques



5000 RSC50/PLED-ST

050001715 80 g

€ 26,00

5000 RSC50/ASL NEW

Alimentation pour ruban LED pour la combinaison d'ameublement d'atelier C45PRO

- Alimentation 24VDC 22W
- Peut alimenter jusqu'à 3 rubans LED de 6.5 W



5000 RSC50/ASL

050001716 200 g

€ 20,00

5000 RSC50/CTR NEW

Télécommande RF (radiofréquence) permettant le contrôle du ruban LED

Contenu du kit:

- 1 mini récepteur
- 1 télécommande RF (Radiofréquence) sans fil

Spécifications de la télécommande RF:

- Bouton marche/arrêt
- Bouton INTENSITÉ +/-: permet le réglage manuel de la puissance d'éclairage
- Bouton 25%/50%/100%: permettant le réglage automatique de la puissance d'éclairage
- Pile : 3V CR2025 (incluse)
- Dimensions: 86x40x7 mm

Spécifications du mini récepteur:

- Tension d'entrée: 5V -24VDC
- Courant de sortie nominal: 5 A
- Courant de sortie de crête: 12 A
- Température de fonctionnement: -20 °C à +35 °C



5000 RSC50/CTR

050001721 20 g

€ 10,20

Fonctionnalités intégrées:

- Mémoire
- Mode (luminosité manuelle/automatique)
- Réglage de la luminosité

C45 STR

Rubans adhésifs colorés, pour la personnalisation de l'ameublement d'atelier C45PRO

- Permet de personnaliser la couleur des éléments horizontaux et verticaux des combinaisons d'ameublement d'atelier C45PRO



RAL2011
RAL9006
RAL3000
RAL5015
RAL1023
RAL6029

C45STR-0/2011	30 m	045000911
C45STR-G/9006	25 m	045000912
C45STR-R/3000	25 m	045000913
C45STR-B/5015	25 m	045000914
C45STR-Y/1023	25 m	045000915
C45STR-V/6029	25 m	045000916

€ 39,00
€ 39,00
€ 39,00
€ 39,00
€ 39,00
€ 39,00

SPC

Support mural d'ordinateur

- Se fixe aux panneaux porte-outils perforés du C45PRO



≡ 398x243x138 mm

SPC

088880480

1,5 kg

€ 59,00

SP5S

NEW

Support mural comprenant 5 compartiments de rangement

- Métallique
- 5 compartiments d hauteurs variables



≡ 260x60x290 mm

SP5S

088880475

1 kg

€ 68,00

SSPE

NEW

Support positionnable sous les meubles hauts muraux pour le rangement des outils électroportatifs

- Utilisable uniquement sous les meubles hauts muraux C45PRO PM (de l'ameublement d'atelier C45PRO)
- Equipé de 5 emplacements pour le rangement de l'outillage Electroportatif



≡ 680x280x150 mm

SSPE

088880482

5,4 kg

€ 62,00



CP

Panier mural porte-flacons en acier

- Adaptable aux panneaux muraux porte-outils



280x95x115mm

CP

088880470

530 g

€ 69,00

CPMB/3C

NEW

Bacs de rangement pour établi avec 3 tiroirs

- Dimension interne du tiroir 160x107x105h mm



600x155x175 mm

CPMB/3C

088880443

2 kg

€ 33,00

CPMB/5C

NEW

Bacs de rangement pour établi avec 5 tiroirs

- Dimension interne du tiroir 90x86x62h mm



600x133x132 mm

CPMB/5C

088880445

1,5 kg

€ 40,00

PM/5C

5 bacs de rangement en matière plastique, avec support

- Dimensions internes du bac de rangement: 95x120 mm
- Adaptable sur les panneaux porte-outils perforés C45PRO



600x140x165 mm

PM/5C

088880450

1,8 kg

€ 69,00

KIT 6VC/3C

NEW

Kit de 6 plateaux amovibles pour bacs de rangement CPMB/3C pour petites pièces



KIT 6VC/3C

088880453

1,1 kg

€ 18,00

PM/6C

6 bacs de rangements muraux en matière plastique avec support

- Dimensions internes du bac de rangement: 80x60 mm
- Adaptable sur les panneaux porte-outils perforés C45PRO



600x95x115 mm

PM/6C

088880440


970 g

€ 59,00

KIT 10VC/5C

NEW

Kit de 10 plateaux amovibles pour bacs de rangement CPMB/5C pour petites pièces



KIT 10VC/5C

088880455

800 g

€ 17,00

CROCHETS

SB

Rail pour clips porte-douilles MB



SB1	L 210 mm	088880201	€ 2,45
SB2	L 280 mm	088880202	€ 2,79
SB3	L 360 mm	088880203	€ 2,95

MB

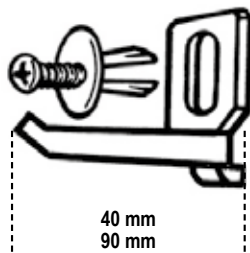
Clips porte-douilles pour rail SB



MB0	<input type="checkbox"/> 1/4	088880210	€ 0,70
MB1	<input type="checkbox"/> 3/8	088880211	€ 0,70
MB2	<input type="checkbox"/> 1/2	088880212	€ 0,70

KIT/GPS


Jeu de crochets 40 mm avec vis VE1



KIT/GPS	L 40 mm	50 pz	088880119	€ 1,75
KIT/GPS	L 90 mm	50 pz	088880117	€ 2,00

GM


Crochets à ressort avec vis



GM6,5	Ø 6,5 mm	088880250	€ 4,25
GM9,5	Ø 9,5 mm	088880251	€ 4,35
GM13	Ø 13 mm	088880252	€ 4,45
GM16	Ø 16 mm	088880253	€ 5,95
GM19	Ø 19 mm	088880254	€ 5,95
GM25	Ø 25 mm	088880255	€ 5,50

8889PS


Séparateurs parallèles pour C45PRO M4/M5/M7/M8



8889PS/7	€ 46,00
088890407	1,3 kg

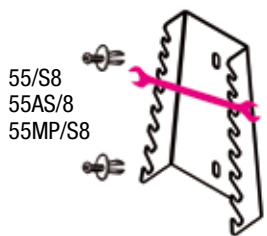
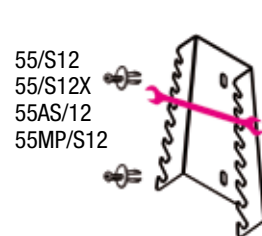
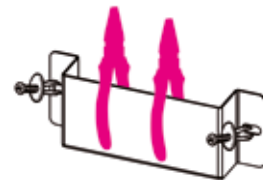
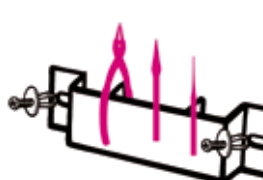
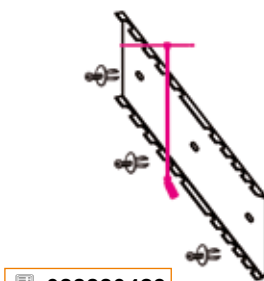
8889CS

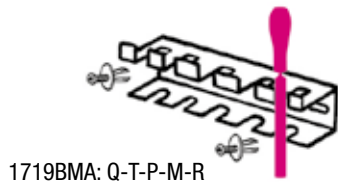
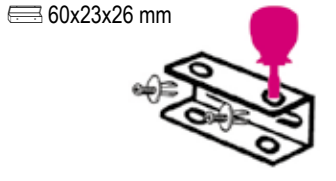
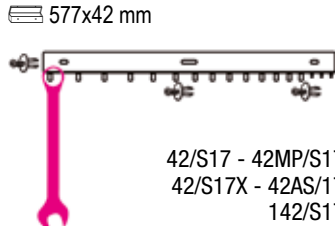
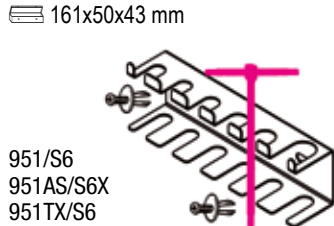
Séparateurs croisés pour C45PRO M4/M5/M7/M8

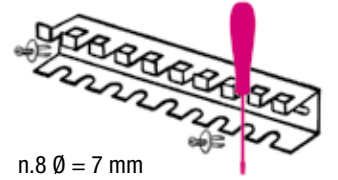
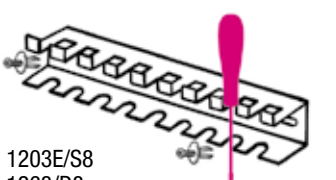
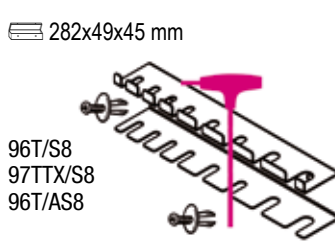
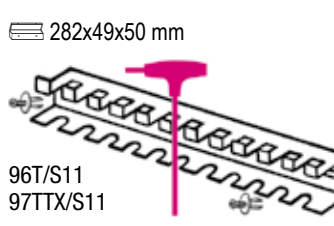


8889CS/7	€ 56,00
088890417	1,9 kg

ACCESSOIRES PORTE-OUTILS

<p>S55/8</p> <p>Support métallique pour 8 clés à fourches</p> <p>≡ 173x113x36 mm</p>  <p>55/S8 55AS/8 55MP/S8</p> <p>088880420</p> <p>€ 16,00</p>	<p>S55/12</p> <p>Support métallique pour 12 clés à fourches</p> <p>≡ 286x138x44 mm</p>  <p>55/S12 55/S12X 55AS/12 55MP/S12</p> <p>088880421</p> <p>€ 21,00</p>	<p>ST2P</p> <p>Support métallique pour pinces</p> <p>≡ 116x60x31 mm</p>  <p>088880422</p> <p>€ 18,00</p>	<p>TSP</p> <p>Support plastique porte-outils</p> <p>≡ 167x55x16 mm</p>  <p>088880402</p> <p>€ 4,25</p>	<p>S952/10</p> <p>Support métallique pour 10 clés à béquille</p> <p>≡ 385x97x26 mm</p>  <p>088880423</p> <p>€ 22,00</p>
---	---	---	--	--


<p>S1719BM</p> <p>Support métallique pour 5 limes</p> <p>≡ 165x48x32 mm</p>  <p>1719BMA: Q-T-P-M-R 1719BMD: Q-T-P-M-R 1719BMX: Q-T-P-M-R</p> <p>088880404</p> <p>€ 12,00</p>	<p>SGN</p> <p>Support métallique pour 2 mini tournevis</p> <p>≡ 60x23x26 mm</p>  <p>1290N-1292N-1299N/PZ 1260N-1262N-1269N/PZ 1201EN-1202EN-1209EN/PZ</p> <p>088880405</p> <p>€ 6,00</p>	<p>S42/17</p> <p>Support métallique pour 17 clés mixtes</p> <p>≡ 577x42 mm</p>  <p>42/S17 - 42MP/S17 42/S17X - 42AS/17 142/S17</p> <p>088880428</p> <p>€ 21,00</p>	<p>S951/6</p> <p>Support métallique pour 6 clés mâle en T</p> <p>≡ 161x50x43 mm</p>  <p>951/S6 951AS/S6X 951TX/S6</p> <p>088880429</p> <p>€ 14,00</p>
--	---	--	--

<p>SPG11</p> <p>Support métallique pour 11 tournevis</p> <p>≡ 283x49x35 mm</p>  <p>n.8 Ø = 7 mm n.2 Ø = 10 mm n.1 Ø = 12 mm</p> <p>088880910</p> <p>€ 15,00</p>	<p>S1203/8</p> <p>Support métallique pour 8 tournevis</p> <p>≡ 283x49x35 mm</p>  <p>1203E/S8 1263/D8 1293/S8</p> <p>088880430</p> <p>€ 15,50</p>	<p>S96T/8</p> <p>Support métallique pour 8 clés à poignée en T</p> <p>≡ 282x49x45 mm</p>  <p>96T/S8 97TTX/S8 96T/AS8</p> <p>088880431</p> <p>€ 15,50</p>	<p>96T/SPV</p> <p>Support métallique pour 11 clés à poignée en T</p> <p>≡ 282x49x50 mm</p>  <p>96T/S11 97TTX/S11</p> <p>000960958</p> <p>€ 27,50</p>
---	---	--	---

CONFIGURATEUR 3D

Imaginez et réalisez...

Configurez votre atelier en 3D



ETAPE 1

Dessinez les parois


Construisez les parois avec les dimensions de votre atelier.



ETAPE 2

Créez votre poste de travail

Sélectionnez les modules et assemblez les en créant votre composition.



ETAPE 3

Affichez le résultat en 3D

La composition est immédiatement affichée en 3D et peut être regardée sous plusieurs angles de vue.



ETAPE 4

Demandez le devis

Imprimez le détail de la composition en format PDF et soumettez-le à votre distributeur pour obtenir votre devis.

MODULES PERSONNALISÉS SUR DEMANDE

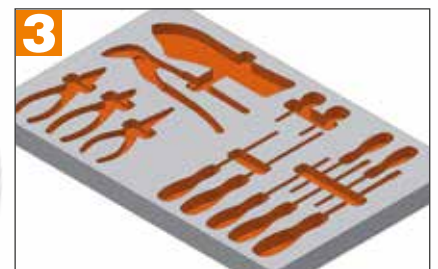
Remplissez vos tiroirs avec des modules en six étapes



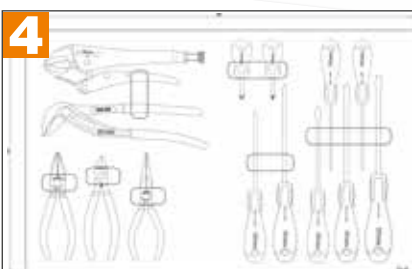
1 Déterminez vos besoins et envoyez votre projet au revendeur Beta

2	Image	Produit	Réf. Beta
		Pince étau	010540022
		Pince multiprise	010440250
		Pince universelle	011500046
		Tournevis plat	012011039
		Tournevis Phillips	012021018

Nous recevrons et codifierons votre projet de composition



3 Nous exécuterons la conception



4 Nous soumettrons la mise en page finale pour validation



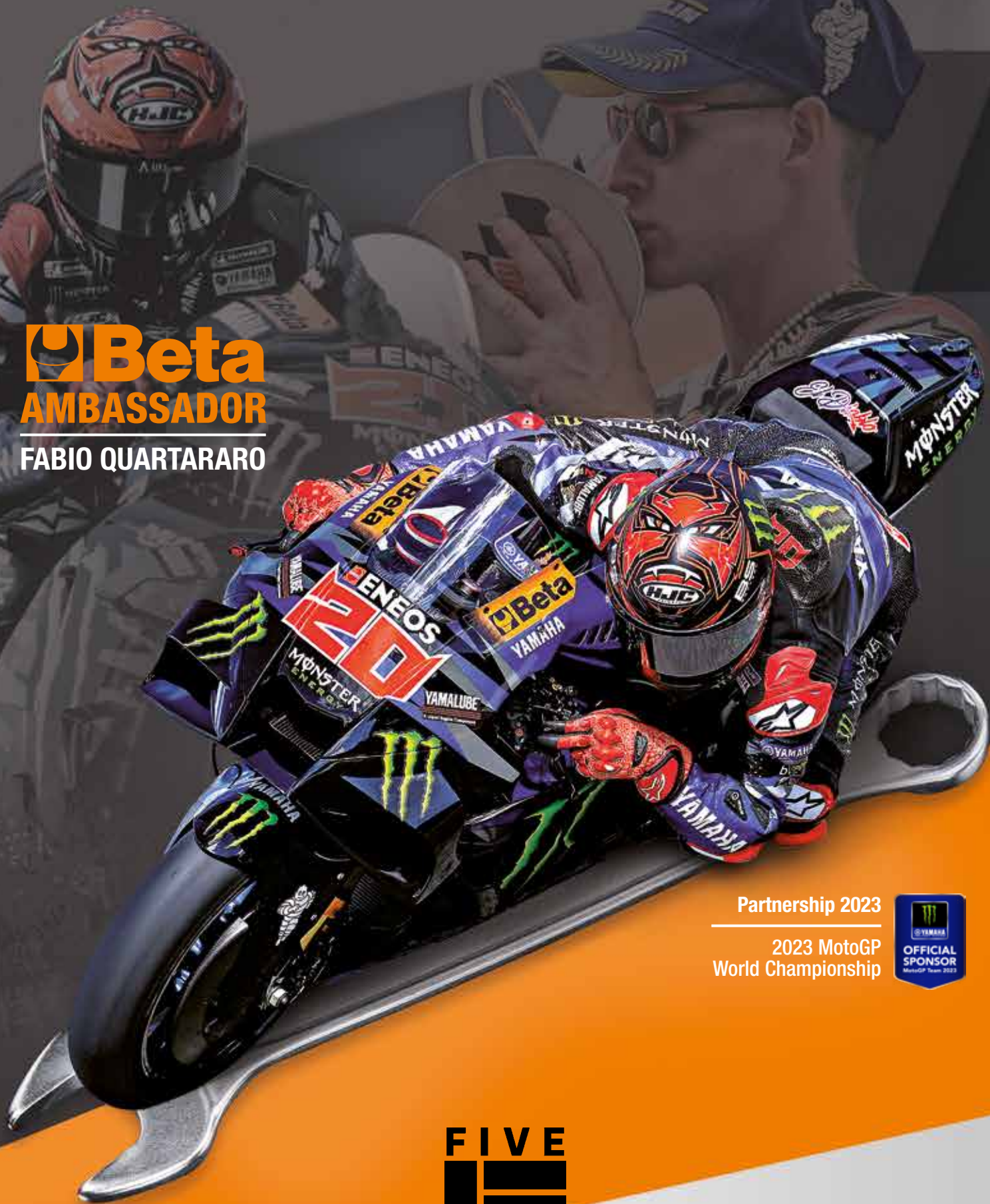
5 Nous découperons les modules en mousse dans l'usine de Beta à Sovico



6 Nous livrerons les outils dans les modules personnalisés

 **Beta**
AMBASSADOR

FABIO QUARTARARO




Partnership 2023

2023 MotoGP
World Championship



www.ckfive.be

998011317



8 054809 560557

Beta Utensili S.p.A. | via Volta, 18 | 20845 Sovico (MB) | tel +39 039 20771
www.beta-tools.com