



Beta

C45PRO

PROMOTION SPECIALE



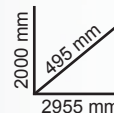
CHANGEZ VOTRE ÉQUIPEMENT D'ATELIER !

La promotion est valable du 02.09.2024 au 13.12.2024.
Sous réserve de disponibilité - Prix hors TVA.

ACHETEZ UN ÉQUIPEMENT D'ATELIER **C45PRO.**

Combinaison comprenant :

- Module Fixe avec 7 tiroirs (C45PRO M7)
- Servante Mobile avec 7 tiroirs (C45PRO C7)
- Module de Service Fixe (C45PRO MS)
- 3 Panneaux à Outils Perforés (C45PRO PF)
- 3 Armoires Murales (C45PRO PM)
- 3 Supports Muraux, large (C45PRO SL)
- 1 Support Mural, étroit (C45PRO SS)
- Armoire à Outils à Deux Portes (C45PRO AS2)




C45PRO



C45PRO X/268UT

331 kg

Combinaison d'équipement d'atelier
C45PRO X avec assortiment BW 5945/2023.



Plan de travail en MDF revêtu
d'acier inoxydable.
(C45PX/3-2,0MT)

Code Kit promotion

 045001988

% 11961

€ 2.999,00

C45PRO W/268UT

320 kg

Combinaison d'équipement d'atelier
C45PRO W avec assortiment BW 5945/2023.



Plan de travail en bois multiplis.
(C45PW/3-2,0MT)

Code Kit promotion

 045001989

% 11961

€ 2.899,00

INCLUS DANS LE PRIX l'assortiment complet pour le C45PRO.

268 TOOLS

Pour usage universel, dans des systèmes de modules souples en EVA.



17








- BW 96T \odot 2-2,5-3-4-5-6-7-8 mm
- BW 34 150-175 mm
- BW 1370 ■ 300 g
- BW 1390 \varnothing 35 mm
- BW 1719BMA8/Q \blacksquare 200 mm
- BW 1719BMA8/T \blacktriangle 200 mm
- BW 1719BMA8/P \blacksquare 200 mm
- BW 1719BMA8/M \blacktriangleright 200 mm
- BW 1719BMA8/R \bullet 200 mm



36

- BW 97TTX \odot T10-T15-T20-T25-T30
- 1038 \bullet 19+60 mm
- 1036 \bullet 19+60 mm
- 1034 \circ 19+60 mm
- 1032 \circ 19+60 mm
- BW 1166BM \bullet 160 mm
- BW 1150BM ■ 180 mm
- BW 1082BM ■ 160 mm
- BW 1052 240 mm
- BW 1048 250 mm

BW 1256/C21-1

\ominus	 BW 1256LP	1,5-2-2,5 mm
\oplus	 BW 1256PH	PH0-PH1
$\opl�$	 BW 1256PZ	PZ0-PZ1
\odot	 BW 1256PE	0,7-0,9-1,3-1,5-2-2,5-3 mm
\circ	 BW 1256TX	T4-T5-T6-T7
\circ	 BW 1256RTX	T8-T10-T15
4 mm		99 mm



30

- BW 96BPC/SC9 \odot 1,5-2-2,5-3-4-5-6-8-10 mm
- BW 42 ■ 6-7-8-9-10-11-12-13-14-15-16-17-18-19-20-21-22-24-27-30-32 mm



25

- 1202E \bullet PH0x60-PH1x80-PH2x100-PH3x150 mm
- 1202EN \bullet PH1X30 mm
- 1207E/TX \odot T6-T7-T8-T9-T10-T15-T20-T25-T27-T30-T40-T45
- 1201EN \bullet 4x30 mm
- 1201E \bullet 2,5x50-3x75-4x100-5,5x125-6,5x150-8x200 mm
- BW 1253 \bullet 3x100 mm



160







14

- BW 900 \odot 4-4,5-5-5,5-6-7-8-9-10-11-12-13-14 mm
- BW 900L \odot 5-6-7-8-9-10-11-12-13 mm
- BW 900LP \bullet 0,8x4-1,0x5,5-1,2x6,5-1,2x8,0 mm
- BW 900PH \bullet PH1-PH2-PH3
- BW 900ME \odot 3-4-5-6-7 mm
- BW 900TX \odot T10-T15-T20-T25-T27-T30
- BW 900/20 50 mm
- BW 900/20L 100 mm
- BW 900/25 150 mm
- BW 900/30 150 mm
- BW 895/1 \circ 1/4" - \square 1/4"
- BW 900/42 115 mm
- BW 900/55 \odot 150 mm

12

- BW 895/6 \circ 5/16" - \square 1/2"
- BW 956C \circ 16 mm - 20,8 mm
- BW 920/15F \square 1/2" - \blacksquare 3/8"
- BW 920/55 ⊗ 260 mm
- BW 920A \odot 8-10-11-12-13-14-15-16-17-18-19-20-21-22-23-24-26-27-28-30-32 mm
- BW 920/25 125 mm
- BW 920/21 125 mm
- BW 920/22 250 mm

BW 861/C61

\ominus	 BW 861LP	0,5x3 (2)-0,5x4(2)-0,6x4,5(2)-0,8x5(2)-1,0x5,5(2)-1,0x6(2)-1,6x8(2) mm
\oplus	 BW 861PH	PH0(2)-PH1(7)-PH2(7)-PH3(2)
$\opl�$	 BW 861PZ	PZ0(2)-PZ1(3)-PZ2(3)-PZ3(2)
\odot	 BW 861PE	1,5-2-2,5-3-4-4,5-5-5,5-6-8 mm
\circ	 BW 861TX	T9-T10-T15-T20-T25 T27-T30-T40
\circ	 BW 882M1	\circ 1/4 - \bullet 1/4

38

- BW 910A \odot 6-7-8-9-10-11-12-13-14-15-16-17-18-19-20-21-22 mm
- BW 910/20 75 mm
- BW 910/22 150 mm
- BW 910/25 150 mm
- BW 910/16F \square 3/8" - \blacksquare 1/2"
- BW 895/3 \circ 1/4" - \square 3/8"
- BW 910/55 ⊗ 205 mm





Les images sont fournies à titre de référence uniquement. Beta Utensili S.p.A. se réserve le droit de mettre à jour et d'améliorer sa gamme de produits sans préavis.

www.cojoint.com



La promotion est valable du 02.09.2024 au 13.12.2024.
Sous réserve de disponibilité - Prix hors TVA.